


Kommune

Gravemelding/-tillatelse

A			
Kontaktperson tlf/mobil nr.			
Adresse			utenfor eller over -
Gnr.	Bnr.	, som vist på eventuell installasjonsanmeldelse datert	Dato
Grunnen eies av		Det skal graves for	
Arbeidet skal påbegynnes (dato)		og slutte (dato)	
Jeg/Vi forplikter meg/oss til å rette meg/oss etter bestemmelsene i denne gravemelding og andre pålegg gitt av offentlige etater.			
Sted		Dato	Underskrift
Tiltakshaver	Entreprenør	Ev. autorisert rørlegger	

B	
Denne meldingen skal, for å bli godkjent, ha påtegning fra følgende etater om forevisning vedrørende kabel i grunnen -	
E-verket	Televerket
<p>Graving nær ved eller under HS-Linje. Anita Larsen 11.07.2019</p> 	

C		
For kryssing av fylkesveg/riksveg kreves tinglyst tillatelse fra fylkesvegsjefen. For kryssing av kommunal veg kreves tillatelse fra kommunen. Gravemelding er forelagt det stedlige politi.		
Meldingen godkjennes i samsvar med gjeldende bestemmelser og forøvrig på følgende vilkår -		
Politiet i	Dato	Underskrift

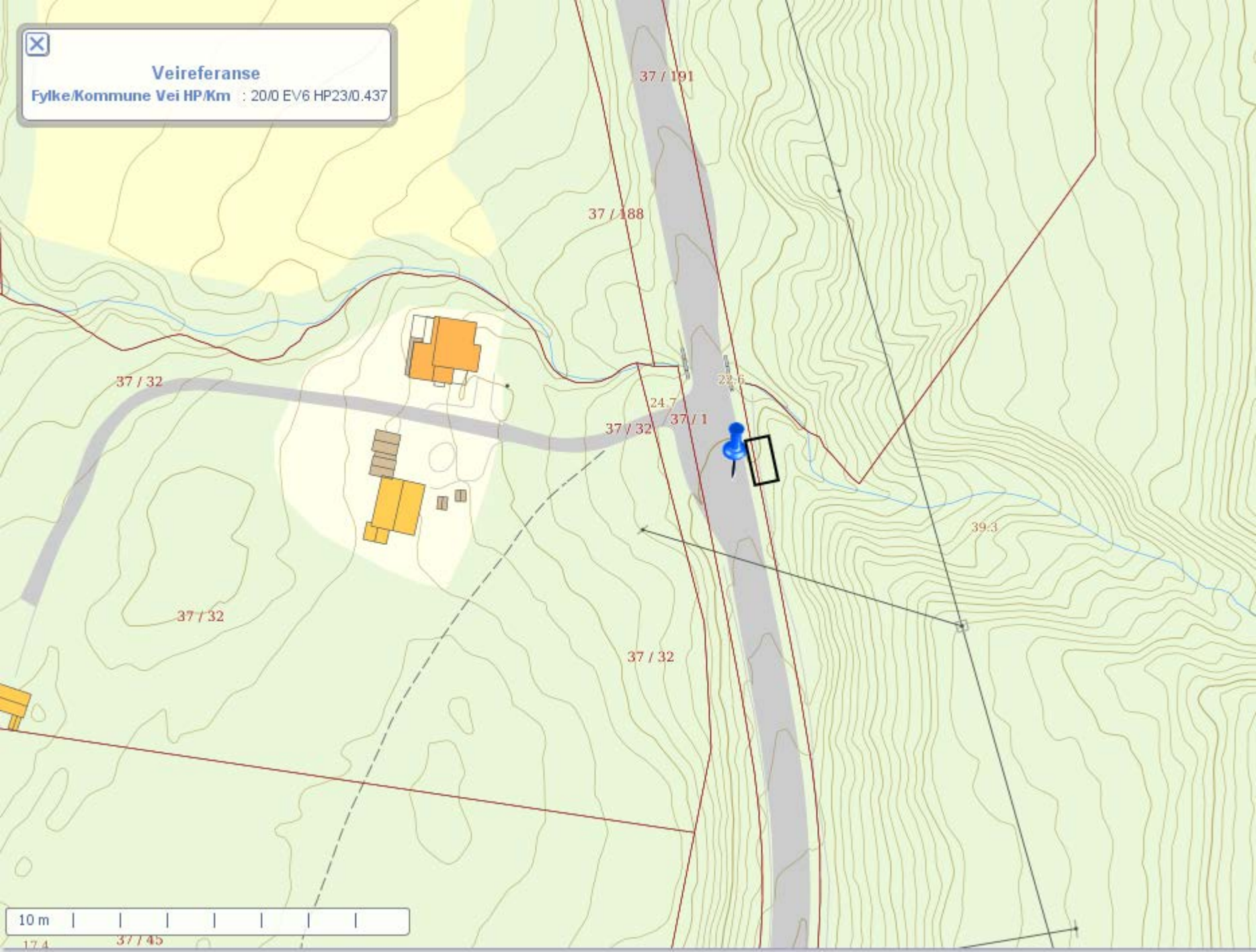
D		
Gravetillatelse er gitt av -		
	kommune, med følgende forbehold -	
Melder er ansvarlig for at arbeidet utføres i samsvar med gjeldende bestemmelser og forplikter seg til å følge instruksjoner fra offentlige etater. Arbeidet må utføres slik at trafikken ikke stoppes eller unødig hindres. Arbeidsstedet skal avspærres forsvarlig og forsynes med lykter og varselskilt. Søkeren er ansvarlig for skade som ved anlegget måtte påføres vegområdet eller tredjemann. Ved gjenfylling skal massene, som må være fri for teleklumper og store stein, føres tilbake i samme orden som de lå tidligere og stemples lagvis. Men de øverste 60 cm av grøften skal fylles med grus som bindes med pukk på toppen og stemples ekstra godt. Veggrofter og stikkrenner må ikke tettes til. Etterfylling og planering utføres av eieren. Han pålegges å ha liggende en haug med grus eller pukk ved gravestedet, utenfor vegbanen, til etterfylling. Eieren er økonomisk ansvarlig for eventuelt asfalletapping.		
Vil kommunen utføre dette arbeidet? <input type="checkbox"/> Ja <input type="checkbox"/> Nei		
Sted	Dato	Underskrift

NB! Denne blanketten fylles ut i 3 eksemplarer og fordeles som følger: 1. eksemplar skal oppbevares på arbeidsplassen og på forlangende forevises representant fra offentlige etater. 2. eksemplar skal beholdes av teknisk etat. 3. eksemplar skal beholdes av tiltakshaver
--



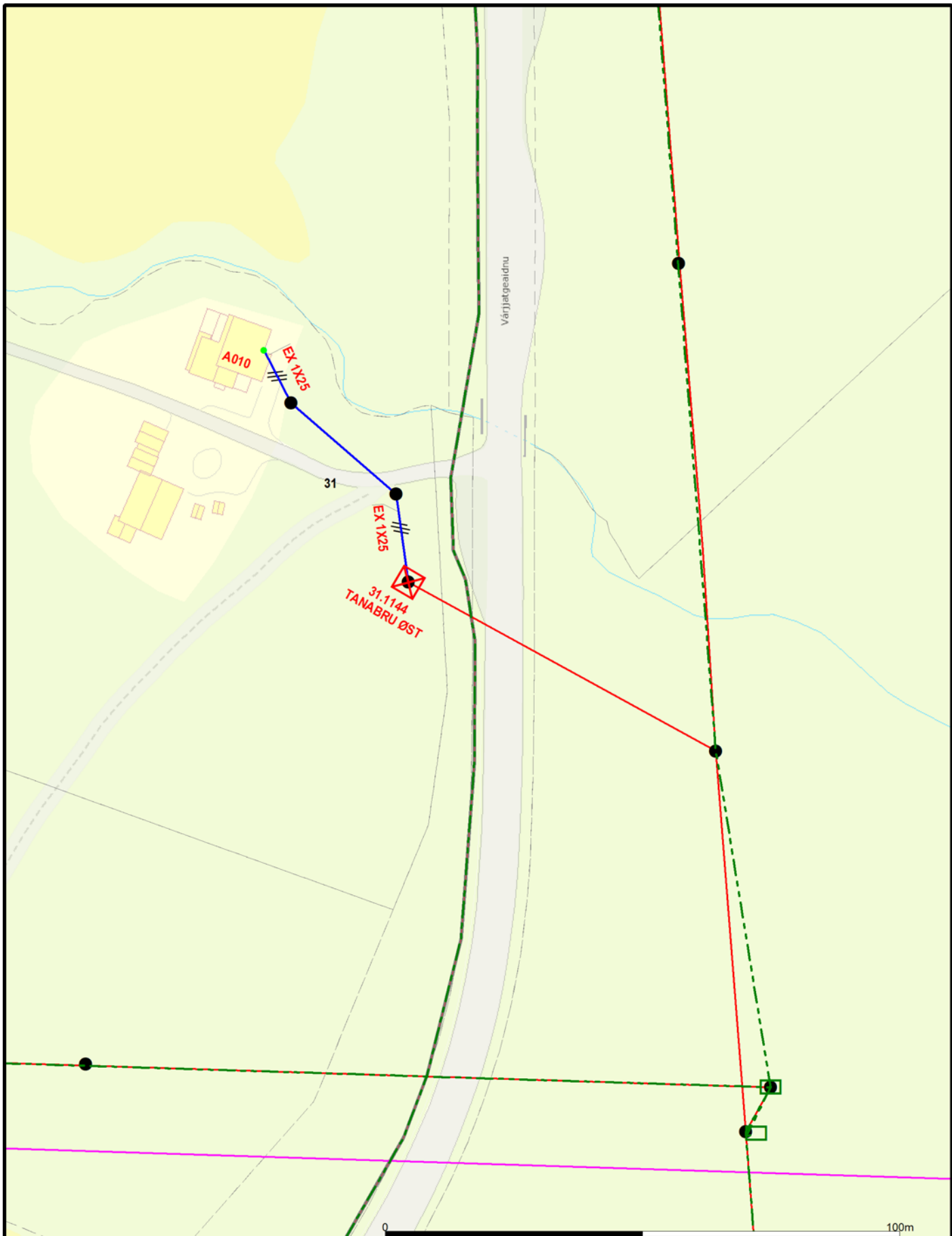
Veireferanse

Fylke/Kommune Vei HP/Km : 20/0 EV6 HP23/0.437



10 m

17.4 37 / 45



— 230 V Kabel	— 110 kV Kabel	— 33 kV Linje
— 400 V Kabel	— 132 kV Kabel	— 50 kV Linje
— 1 kV Kabel	— 300 kV Kabel	— 66 kV Linje
— 11 kV Kabel	— 230 V Linje	— 110 kV Linje
— 22 kV Kabel	— 400 V Linje	— 132 kV Linje
— 33 kV Kabel	— 1 kV Linje	— 320 kV Linje
— 50 kV Kabel	— 11 kV Linje	◊ Skjøt
— 66 kV Kabel	— 22 kV Linje	● Mast Lavspent

Dato: 2019.07.11
 Sign: ANITA

Varanger Kraftnett AS

N

 Målestokk
 1:1000

Beliggenhet og høyder må oppfattes som orienterende.

GRAVING OG ANLEGGSVIRKSOMHET NÆR VED HØYSPENTLINJER.

- **Nærmere enn 30 m gi beskjed**

Ved utførelse av maskinelt arbeid innenfor en sikkerhetssone på 30 m fra en høyspentlinje skal Varanger Kraft på forhånd varsles før arbeidet igangsettes. Varanger Kraft gir råd og sørger for at arbeidet kan utføres uten fare for skader på personer eller anlegg.

NB! Høyspentlinjer kan være livsfarlig på flere meters avstand, avstand beror på spenningsnivå.

- **Hvis ulykken er ute**

Ved utfall vil minst to prøveinnekoblinger bli fortatt. Maskinen må defineres som “spennings satt” og fører av maskinen må som hovedregel enten forholde seg helt rolig eller hoppe “jamm fot” lengst mulig bort fra maskinen.

NB! Man må under ingen omstendigheter opprette en jordforbindelse ved å ta i maskinen og samtidig være i kontakt med bakken.

- **Erstatningsansvar**

Skader Varanger Krafts nettanlegg kan medføre erstatningsansvar for:

1. Tap grunnet avbrudd i levert strøm
2. Reparasjonskostnader